

## UPUTE ZA UPOTREBU

VISMED®MULTI - natrijev hijaluronat dobiven fermentacijom 0,18 %.

Kapi za vlaženje očiju.

Sterilne, bez konzervansa.

**Sastav:** 1 ml otopine sadrži: natrijev hijaluronat 1,8 mg, natrijev klorid, kalijev klorid, dinatrijev fosfat, natrijev citrar, magnezijev klorid, kalcijev klorid i vodu za injekcije. Otopina je hipotonična.

**Indikacije:** simptomi i znaci suhog oka i/ili oštećenja površine oka, zbog bolesti poput površinskog keratitisa, Sjögrenovog sindroma ili primarnog sindroma suhog oka. Za vlaženje očiju u slučaju osjećaja suhoće, pečenja i umora očiju te drugih manjih, nepatoloških tegoba, izazvanih npr. prašinom, dimom, suhim, toplim zrakom, klima uređajima, vjetrom, hladnoćom, dugim radom na ekranu računala ili nošenjem kontaktnih leća (krutih ili mekih).

**Kontraindikacije:** individualna preosjetljivost na bilo koji sastojak proizvoda.

**Interakcije:** VISMED®MULTI ne koristite istovremeno s bilo kojim drugim lijekom ili proizvodom primijenjenim na oko, jer bi oni mogli promijeniti učinak preparata VISMED® MULTI.

**Neželjeni učinci:** u vrlo malo slučajeva prolazne smetnje poput iritacije spojnice oka, osjećaj stranog tijela, crvenilo ili osjećaj pečenja u oku, a može se dogoditi i kratkotrajno zamagljenje vida.

**Doziranje i primjena:** prije prve upotrebe, otkinite zaštitni prsten s poklopca bočice. Skinite zaštitnu kapicu. Nagnite glavu unatrag, a vrh bočice postavite iznad oka u koje želite ukapati proizvod. Kažiprstom jedne ruke pomaknite donji kapak nadolje. Stisnite bočicu pa će jedna kapljica VISMED® MULTI lako isteći (vidi slike). Ako nije preporučeno drugačije, kapnite 1 ili 2 kapljice VISMED® MULTI u oko po potrebi. Nakon treptanja otopina će se razliti (raširiti) i stvoriti proziran dugotrajan film na površini oka. VISMED®MULTI se može koristiti i kada nosite kontaktne leće (krute ili meke).

**Mjere opreza kod upotrebe:** ne dirajte vrh otvorene bočice i ne dirajte površinu oka vrhom otvorene bočice. Nakon upotrebe VISMED® MULTI zatvorite bočicu poklopcem. VISMED® MULTI nemojte koristiti ako je bočica oštećena. VISMED®MULTI možete koristiti i do 3 mjeseca nakon prve upotrebe (otvaranja bočice). VISMED® MULTI čuvajte na temperaturi između 2° i 25°C! VISMED® MULTI nemojte koristiti po isteku roka trajanja koji je otisnut na bočici i na kutiji. Ako tijekom upotrebe VISMED® MULTI-a i dalje budete osjećali neugodu, zatražite savjet liječnika. VISMED® MULTI čuvajte van dohvata djece!

**Karakteristike i način djelovanja:** VISMED® MULTI sadrži natrijev hijaluronat, prirodni polimer, koji se također nalazi i u ljudskom oku. Posebne fizikalne karakteristike natrijevog hijaluronata daju VISMED® MULTI njegovu "visko-elastičnost" i sposobnost zadržavanja vode. Na površini oka, VISMED® MULTI stvara stabilan film koji se polako uklanja treptanjem, VISMED® MULTI kombinira dugotrajno olakšanje s najvećom udobnošću. Zbog svog jedinstvenog sastava, VISMED® MULTI se dobro podnosi. VISMED® MULTI ne sadrži konzervanse.

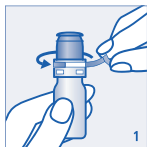
**Pakiranje:** 10 ml otopine u bočici za višekratnu upotrebu.

Datum posljednje dopune upute: travanj 2017

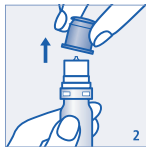
Broj odobrenja: UP/I-530-09/12-05/24

Proizvođač:  
TRB CHEMEDICA AG  
Otto-Lilinthal-Ring 26  
85622 Feldkirchen/Munich  
Germany

Nositelj odobrenja:  
Dea lens project d.o.o.  
J. Kozarca 1, 31207 Tenja  
Hrvatska



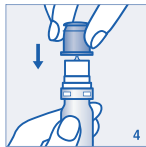
1 Otkinite zaštitni prsten.



2 Skinite zaštitnu kapicu.



3 U oko kapnite jednu ili dvije kapljice.



4 Nakon upotrebe, vratite zaštitnu kapicu na mjesto.